

APARATE DE AER CONDIȚIONAT

## DOX FS FLOOR STANDING

Design unic și funcții SMART pentru un confort total



**Performanțe optimizate**  
prin flux de aer ridicat



**Funcționare ultrasilențioasă**  
de la doar 22 dB



**Design modern**  
afișaj ascuns și grilaj cu design elegant



**Funcții multiple**  
pentru un confort optim



**Inovație**  
cel mai mic diametru din gamă



**Control inteligent**  
Control de la distanță prin Wi-Fi

## DESIGN ELEGANT

**Grilajul inspirat de mașinile de epocă** și afișajul ascuns adaugă un aspect estetic modern și sofisticat.




Inel de cristal




Ecran amplu / Display ascuns




Grilaj artistic



Carcasă dintr-o singură piesă prin turnare injectată



Bază cu textură inelară pentru un aspect distinctiv



Lamele închise pentru operare mai lină

## DIMENSIUNI OPTIMIZATE

**Cu cel mai mic diametru din gama (415 mm)**

și o înălțime de 1738 mm, aparatul de aer condiționat DOX FS combină designul compact cu stilul rafinat.



Diametru  
415mm



Înălțime  
1738mm

## PERFORMANȚE

**Gură de aer generoasă cu flux de aer ridicat**

Aparatul de aer condiționat DOX FS are o gură de aer mare care permite distribuirea fluxului de aer pe o distanță de până la **10 metri**, asigurând confort optim în întreaga cameră.

910mm

**Lamele închise pentru operare fără întreruperi**

Designul cu lamele închise reduce eficient riscul de funcționare sacadată, asigurând o distribuție continuă și uniformă a aerului.

## CONFORT

### AUTO START


**Profită de funcția ce îți asigură confortul chiar de la sosirea acasă cu pornire automată inteligentă**

Aparatul de aer condiționat se pornește automat prin GPS înainte de sosirea ta, asigurând un mediu perfect confortabil la intrarea în locuință.



### Funcționare ultra silențioasă (de la 22 dB)

Cu un nivel de zgomot care începe de la doar 22 dB, acest aparat de aer condiționat oferă un mediu liniștit și confortabil, ideal pentru odihnă și relaxare.



## CONTROL WIFI

### Control Wi-Fi pentru operare de la distanță

Controlează aparatul de aer condiționat de oriunde, direct de pe telefon, pentru o experiență flexibilă și personalizată.



## EFICIENȚĂ ENERGETICĂ


### Funcția ECO pentru eficiență maximă

Activând modul ECO, aparatul funcționează automat în modul cel mai eficient și economisind energie.

### Funcția SLEEP pentru economie de energie și un somn odihnitor

Funcția Sleep ajustează automat temperatura și viteza ventilatorului pe timpul nopții, asigurând un mediu optim pentru un somn liniștit și confortabil, reducând consumul de energie.

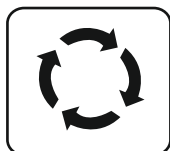
## FUNCȚII



**Buton de urgență**



**Mod SLEEP:** ajustează automat temperatura pentru a asigura confortul în timpul nopții.




**Mod AUTO:** În modul AUTO, modul de funcționare va fi setat automat în funcție de temperatura camerei.



**Funcția TURBO** –aparatur de aer condiționat va atinge rapid temperatura dorită, crescând puterea de răcire sau încălzire.



**Dezumidificare:** Aceasta funcție reduce umiditatea aerului din camera, pentru îmbunătățirea confortului




**Răcire/Încălzire rapidă:** Tehnologia de pornire super turbo permite răcirea rapidă de la 27°C la 18°C în 30 secunde și încălzirea de la 20°C la 40°C în 60 secunde.



**Auto diagnoză:** la apariția unei erori, unitatea o va identifica automat și va informa utilizatorii prin afișarea codului de eroare corespunzător, facilitând întreținerea.



**Children Lock** – funcție de blocare pentru copii




**Memorie poziție:** Această funcție permite ca flapsurile, care direcționează fluxul de aer, să revină automat la poziția lor setată anterior după ce aparatul este oprit și repornit.



**TIMER:** oprirea automată a aparatului la ora setata



**Control WiFi:** conectare oricând și de oriunde, cu ajutorul funcției de control Wi-Fi



**Funcția I FEEL:** ajustează automat temperatura în funcție de senzorul din telecomandă, asigurând un confort personalizat în zona în care te afli.

## DATE TEHNICE

MODEL			DOX FS-18	DOX FS-24
<b>Performante</b>				
Capacitate răcire/încălzire		Btu/h	18000(2047~19454)	24000(3038~24779)
Capacitate răcire/încălzire		W	5275(600~5700)/5650(600~6215)	7035(890~7260)/7200(890~7920)
Putere nominală răcire/încălzire		W	1700(230~2300)/1650(210~2867)	2240(350~3100)/2100(350~3100)
Curent nominal răcire/încălzire		A	7.7(1.1~10.5)/7.5(1.0~13.1)	10.1(1.6-13.7)/9.5(1.6-14.1)
SEER/SCOP		W/W	6,1/4,0	6,1/4,0
Clasa energetică răcire/încălzire			A++/A+	A++/A+
Consum de energie anual	Răcire	W	299	402
	Încălzire	W	1330	1995
Temperatura ambientală		°C	-15~50	-15~50
Suprafață de utilizare recomandată		m <sup>2</sup>	20~35	30~50
<b>Unitate interioară</b>				
Dezumidificare		L/h	1,8	2,4
Nivel de putere acustică		dB(A)	54	56
Nivel de presiune acustică (S/H/M/L/Mute)		dB(A)	45	47
Debit de aer		m <sup>3</sup> /h	1100	1200
Viteza ventilator H/M/L	Răcire	rpm	1050/970/900/820/770/720/660	1150/1050/960/880/800/740/660
	Încălzire	rpm	1050/970/900/820/770/720/660	1150/1050/960/880/800/740/660
	Dry	rpm	720	740
	Sleep	rpm	720	740
Dimensiuni nete (H x L x l)		mm	1750×348×348	1750×348×348
Greutate netă		kg	26	27
<b>Unitate exterioară</b>				
Tip compresor			cu surub	cu surub
Tip agent frigorific /Incarcare			R32/1kg	R32/1.5kg
Nivel de putere acustică		dB(A)	64	67
Nivel de presiune acustică		dB(A)	54	56
Dimensiune neta (L x H x l)		mm	853×349×602	853×349×602
Greutate neta		kg	30	36
Viteza aer ventilator UE		rpm	880	880
<b>Conexiuni</b>				
Alimentare electrică (Ph-V-Hz)			1Ph-220-240V~50Hz	1Ph-220-240V~50Hz
Cablu de conectare (Număr de fire x Dimensiune)			4×1.5mm <sup>2</sup>	4×2,5mm <sup>2</sup>
Cablu de alimentare			2.5mm <sup>2</sup>	4mm <sup>2</sup>
Teava conectare	Gaz	Inches	3/8"	1/2"
	Lichid	Inches	1/4"	1/4"
<b>Traseu frigorific</b>				
Lungime maxima traseu frigorific		m	15	15
Diferenta maxima de nivel traseu frigorific		m	5	5
Teava drenaj		m	O.D16mm	O.D16mm